

Nueva página Web de la Delegación de Aragón

Localización>> <https://aragon.secot.org> (misma dirección que la anterior)

Comentario General

El principal cambio que se introduce en la nueva página web es habilitar un espacio reservado para los seniors a través del cual encauzar gran parte de la comunicación interna. Para ello el senior tendrá que acceder a dicha zona –denominada “El Rincón del Senior” - mediante la identificación con usuario / contraseña

Por otro lado, se ha querido estructurar de una manera más racional la abundante información que se ofrecía en la web antigua –información abierta al público en general- de una manera un tanto deslavazada.

Antes de pasar a ver el contenido de la web, queremos apelar a vuestra paciencia cuando podáis encontrar fallos, cosas que no funcionan como deberían o simplemente encontráis la web no lo suficientemente atractiva. Ha supuesto un reto técnico el diseñar localmente, desde cero, esta página, y aunque hemos puesto toda nuestra ilusión es lógico que debamos ir “puliendo” o, directamente, cambiar, algunos aspectos de la web.

Hemos preferido echar a andar con la Web sabiendo que serán necesarias muchas actualizaciones posteriores que el uso de la misma irá sugiriendo.

Contamos con vuestro apoyo también para hacernos llegar vuestras sugerencias para ir mejorando.

ESTRUCTURA DE LA WEB

Todos los contenidos de la web están disponibles a través del menú de navegación que está disponible en todas las páginas de la web (banda azul en la imagen). El color azul marino del fondo de las opciones cambia a un azul más claro en la opción correspondiente a la página en la que estemos.



Siguiendo la estructura del propio menú, pasamos a describir, a grandes rasgos, el contenido al que se accede a través de las diferentes opciones del mismo.

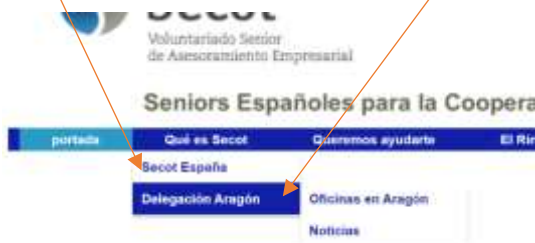
Portada

Contiene la bienvenida y la razón esencial de nuestro “existir” como asociación: asesorar.

En la zona superior derecha pueden verse los iconos de tres redes sociales. Están situados allí para que el visitante pueda acceder fácilmente a los contenidos que hemos subido como delegación a esas redes sociales. Se quiere remarcar la diferencia entre estos iconos y otros, también de estas y otras redes sociales, que se encuentran en la cabecera de los “posts” o entradas en el Blog. En ese caso los iconos lo que hacen es permitir compartir ese post o entrada en la red social DEL VISITANTE DE LA PÁGINA, es decir, están puestos para que se amplíe la difusión de esos contenidos en las redes sociales de los seniors o visitantes de la web.

Qué es Secot

Este apartado explica más en detalle quiénes somos. Como en algún otro elemento del menú, al pasar el ratón por encima de esta opción, se puede observar que aparecen más apartados: “Secot España” y “Delegación de Aragón”. En ellos se habla en términos históricos tanto de Secot como de nuestra Delegación.



Y si se vuelve a pasar el ratón sobre “Delegación de Aragón” se puede acceder a una página donde constan los datos de contacto de nuestras oficinas y a otra –“Noticias”- en la que se irán volcando reseñas de aquellas actuaciones públicas de la Delegación que se consideren de interés para los visitantes a la web ajenos a nosotros.



Ésta página de Noticias es DINÁMICA, es decir está orientada a ir incorporando contenidos de manera continua, por oposición a las páginas anteriores, que se consideran ESTÁTICAS, lo que implica que sólo está previsto actualizarlas cuando haya cambios importantes tanto en Secot como en nuestra Delegación o se decida renovar sustancialmente el diseño de la web.

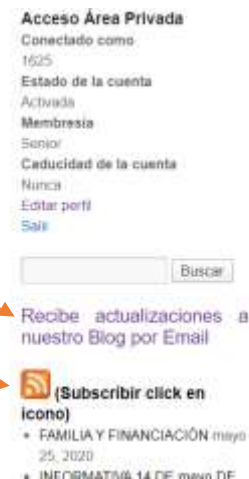
Puede verse en la imagen anterior que al principio de cada noticia hay una serie de iconos de redes sociales. Tal y como se ha explicado más arriba nos van a permitir compartir la noticia en cuestión a través de alguna de esas redes en las que estemos presentes.

Para acceder al contenido completo de la noticia hay que pinchar en el enlace que se proporciona tras las primeras líneas (*Sigue leyendo* o *Más*)

Se ha incorporado la utilidad de que cualquiera pueda suscribirse para recibir las noticias que se vayan publicando en nuestra web en este apartado. Para ello, en las zonas laterales derecha de muchas de las páginas, en concreto, en esta página de Noticias, se han previsto dos métodos de suscripción:

El más sencillo es la suscripción por email. Simplemente hay que pinchar en el enlace y dar los datos de correo

El otro es recibirlo vía RSS Feed



Una vez suscrito, se recibirá una notificación diaria (si hay noticias ese día) con las noticias que se publiquen.

Mediante esta suscripción se recibirán también notificaciones de publicaciones en el apartado “Blog” de nuestra web

Queremos ayudarte

En este apartado exponemos nuestra disposición a asesorar a emprendedores y facilitamos su acceso al formulario de solicitud de asesoramiento on-line.

Así mismo nos mostramos receptores de aquellas personas interesadas en colaborar con nosotros en nuestra labor, facilitando que contacte con nosotros para incorporarse como seniors o de alguna otra manera.

Delegación de Secot en Aragón



Seniors Españoles para la Cooperación Técnica

Portada

Qué es Secot

Queremos ayudarte

El Rincón del Senior

Blog

Contacto

En Secot estamos orientados a las personas y tanto si nos quieres solicitar asesoramiento para tu proyecto de emprendimiento, como si buscas una manera de encauzar tus inquietudes por ayudar a otros, no dudes en contactar con nosotros para conocernos mejor.

Tengo un proyecto

[Solicitud de Asesoramiento](#)

Si estás pensando en lanzarte a poner en

Estoy pensando colaborar con SECOT

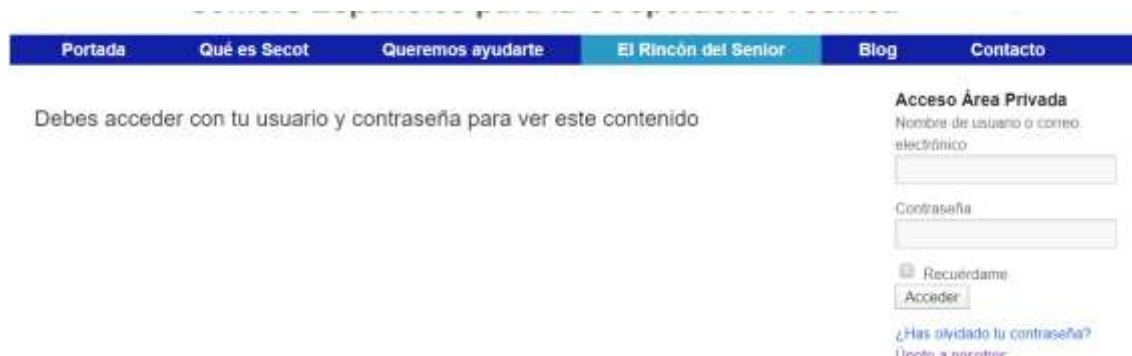
En Secot agradecemos que quieras unirte a

El Rincón del Senior



Como puede verse en la imagen, ésta es la parte de la Web en la que hemos puesto más interés. Y ello, como decíamos antes, con la mente puesta en facilitar al máximo la puesta a disposición de los seniors de toda la información que os pueda interesar.

ES DE ACCESO PROTEGIDO, es decir, para acceder a su contenido deberás identificarte mediante usuario y contraseña. En el momento de pulsar “El Rincón del Senior” -o cualquiera de las páginas que cuelgan de él- aparecerá el siguiente mensaje:



Puedes identificarte usando el lateral derecho de la página en los espacios previstos bajo el epígrafe “Acceso Área Privada”. Una vez identificado, se te redirige a la página principal de esta área privada, “El Rincón del Senior”.

Las credenciales de acceso se proporcionarán a cada senior

Usuario:

Contraseña: (No es obligatorio, pero se aconseja cambiar la contraseña que se proporcione)

Como “usuario” también acepta el correo electrónico. Este dato se tiene que haber introducido al crear cada cuenta, es obligatorio. Se ha introducido la cuenta de correo que estaba en el listado vertical de la base de datos que suele estar en la oficina. Como un senior puede tener varios correos es preferible usar el nº de senior como identificador de Usuario. Para algunos seniors que no tienen correo electrónico o cuya cuenta se desconoce, se han creado unos correos ficticios para poder crear sus cuentas.



Una vez que hayas accedido, en las páginas de esta área privada podrás ver en el lateral derecho, el mismo epígrafe “Acceso Área Privada”, tus datos de conexión. Pulsando en “Editar perfil” podrás cambiar tu contraseña, tu correo electrónico, etc. tal y como se ve en la imagen siguiente:

Mi Perfil	
Número de usuario	1625
Correo electrónico	fortiz@secot.org
Contraseña	*****
Repetir contraseña	Dejar vacío para guardar la contraseña actual
Nombre	<input type="text"/>
Apellidos	<input type="text"/>
Teléfono	<input type="text"/>

Contenido del Área Privada

Página principal (El Rincón del Senior)

En la página de cabecera de esta sección, El Rincón del Senior, verás un índice de los últimos contenidos subidos a la zona privada (El Rincón del Senior) de nuestro sitio web. Además, justo al final de la página, hemos puesto el CIF de Secot por si lo necesitaras a la hora de inscribirte en alguna actividad externa donde piden ese dato.

La Delegación

Podrás ver en esta página datos de nuestra organización interna, actividad, resúmenes de reuniones, así como estar al tanto de los movimientos de seniors que se produzcan.

Esta página pretende ser un canal dinámico en el que ofrecer a los seniors toda la información relevante para ellos. En especial hay un apartado, denominado “Reuniones Informativas y Actividad Interna” en el que se pretende mostrar información interna relacionada con reuniones, noticias de actividades de ámbito interno, etc.

No se incluirá en este apartado la actividad que se considera “Externa” y que se quiere mostrar al exterior, al visitante de la página que no sea senior. Por ello esa información externa se muestra fuera del área de acceso restringido, en el submenú “Noticias” que cuelga de “Qué es Secot”.

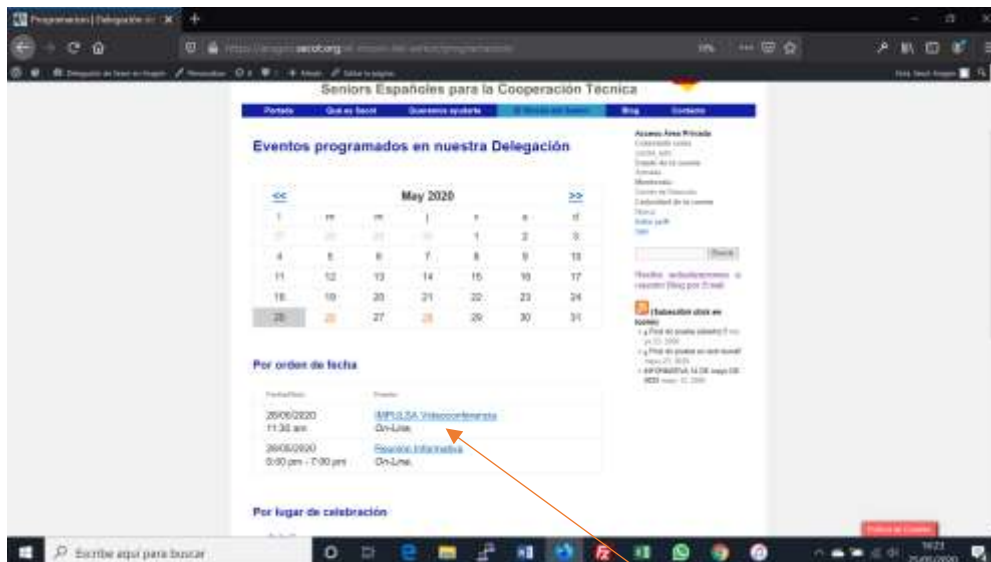
Recursos – Formación

Se irán incorporando a este apartado todo aquel material (o enlaces a material) que se considere interesante para que el senior pueda realizar su tarea de acuerdo a las normas y usando las aplicaciones que se establecen por la organización.

Principalmente, el responsable de introducir contenidos en esta página será el responsable de Formación, aunque, en coordinación con él también podrán incorporar contenidos otros responsables de áreas tales como Operaciones (procesos en asesoramientos), Sistemas Informáticos (aplicaciones), Seniors (kit de bienvenida nuevos seniors), Calidad (Normas), etc.

Programación

Este apartado está orientado, en primer lugar, a que puedas conocer los próximos eventos que se vayan a producir en la Delegación y en los que se te invita a participar. Cuando entres en “Programación” te encontrarás algo parecido a la siguiente imagen:



En el calendario verás unos días cuyos números están en tono naranja y subrayados: en esos días hay previsto al menos un evento. En el caso de la imagen serían los días 26 y 28 de mayo. Los eventos programados se listan a continuación por orden de fecha, como puede verse en la imagen anterior.

Para ver el contenido de un evento, bastará con hacer click en los números del calendario o en título del evento que aparece en azul en el listado “Por orden de Fecha”.

Podrás ver la siguiente información del evento:

Portada Qué es Secot Queremos ayudarte El Rincón del Senior Blog Conta

Reunión Informativa

Fecha/Hora
Date(s) - 28/05/2020
5:00 pm - 7:00 pm

Ubicación
[On-Line](#)

Con antelación se publicará aquí mismo el enlace para participar

Detalle de evento: Título, Fecha/hora, Uicación y Comentario (puede contener un link)

Acceso Área Pr
Conectado como
zaudel_adm
Estado de la cuen
Activada
Membresia
Comite de Direcció
Caducidad de la c
Nunca
[Editar perfil](#)
[Salir](#)

[Recibe actua](#)

Para el evento que se muestra en la imagen:

- Título: Reunión Informativa
- Fecha/Hora: De las 5 a las 7 p.m. del día 28/05/2020
- Ubicación: On-line (se celebra por videoconferencia)
- Comentario: “Con antelación se publicará aquí mismo” (Aquí el convocante puede extenderse sobre el contenido del evento, etc)

Siguiendo con la página “Programación”, debajo del listado por orden de fecha hay una lista de los locales que se han definido como que actualmente se utilizan para nuestros eventos. Pulsando en cada uno de ellos se podría ver la lista de eventos programados en ese local. Como verás, se incluye “On-line” como lugar de celebración de evento para recoger actos o eventos que se celebren a través de ese medio.



Es posible también convocar una reunión o un evento en general sin saber todavía dónde se realizará. Para ello se dispone de la ubicación “Pendiente”.

Para poder añadir eventos o modificarlos (aquellos con autorizados para hacerlo) disponen de la opción “Introducir Evento” como submenú de la página “Programación”



Puede verse también en la imagen anterior el submenú “Reservas actuales de Oficina 1”.

La Oficina 1 (la única oficina que teníamos hasta que nos cedieron la “pecera”) se suele utilizar para reuniones de un grupo de seniors, como puede ser el Comité de Dirección, el Comité de Calidad, algún Grupo de Trabajo o para hacer una asesoría. Por ello se ha previsto un sistema de reserva que sustituya al folio clavado en el tablón y pueda ser consultado por todos los seniors para ver la disponibilidad de esa oficina.

Seleccionando esa opción del menú, se va a una página que tiene un calendario que, al igual que con los eventos generales, indicaría, en naranja y subrayado, los días en que la Oficina 1 tiene alguna reserva. De nuevo, haciendo click sobre el día del mes que está marcado se podrán ver las reservas que hay para ese día.

Debajo de ese calendario hay un botón que permite reservar dicha Oficina. El acceso a esa reserva está limitado a usuarios autorizados, por lo que tras ver la disponibilidad de la Oficina 1 habrá que comunicarle a uno de esos usuarios autorizados nuestro deseo de reservarla.

Otros recursos

Ya fuera de “Programación”, el siguiente elemento del “Rincón del Senior” es este apartado en el que se pretende colocar contenido, o enlace a contenidos, que pueda ser de interés para los

miembros de Secot y que no tiene por qué referirse a la actividad propia de Secot. Por el medio que estiméis más oportuno podéis hacernos llegar sugerencias para incluir en esta página. No habrá más limitaciones que las establecidas en nuestros estatutos y las normas más elementales de “convivencia” en un grupo numeroso como somos.

Sugerencias

Cierra “El Rincón del Senior” este apartado en el que se posibilita que los seniors puedan hacer todo tipo de sugerencias, no sólo sobre la página web, que también, sino sobre cualquier aspecto del funcionamiento de Secot, particularmente, de nuestra Delegación.

Blog

El “blog” es la otra página dinámica del sitio web. Así como la otra –Noticias (de la Delegación)- recogía piezas de noticia relacionadas con Secot, con nuestra actividad y relación con el entorno, el espacio blog está más orientado a recoger consideraciones, reflexiones, ideas personales, etc ... que se quieren compartir con la comunidad que constituirá el conjunto de seniors y visitantes de la web.

Es un espacio orientado al debate y por eso está previsto que los lectores del blog puedan comentar sus puntos de vista y así enriquecer el contenido compartido.

Contacto

El último elemento del menú es el de “Contacto”. De apariencia similar a la página de Sugerencias que se ha descrito más arriba, la diferencia fundamental es que ésta última está reservada para los seniors mientras que la de “Contacto” está abierta a todos los visitantes de la web. Es lógico pensar, por otra parte, que la página de contacto se utilice, más que para hacer sugerencias, para dirigirse a nosotros en busca de algún de información.